

令和5年度
ケミカル企画
ニコニコ保育園

非常災害対策計画
事業継続計画（BCP：Business Continuty Planning）
保育安全計画



令和5年4月1日 作成

目 次

1 非常災害対策計画

1	施設の立地条件	P 1
2	災害に関する情報の入手	P 1
3	災害時の連絡先及び通信手段の確認	P 2
4	避難を開始する時期、判断基準	P 3
5	避難場所	P 3
6	避難経路	P 4
7	避難方法	P 6
8	災害時の人員体制、指揮系統	P 6
9	関係機関との連携体制	P 8
10	食料、防災資機材等の備蓄	P 8
11	防災教育及び訓練の年間計画	P 9
12	保育安全計画	P 10
13	優先業務の選定	P 13
14	BCP（事業継続計画）チェックリスト	P 13
15	園児情報の持ち出し（家庭の状況）	P 13
16	園児情報の持ち出し（緊急連絡カード）	P 13

2 事業継続計画（BCP：Business Continuty Planning）

1	平常時の対応	P 14
2	災害時の初動対応	P 14
3	園児・職員の安全確保	P 15
4	建物・設備の被害点検	P 17

5	園児・職員の安否確認	P 17
6	電気が止まった場合の業務継続策	P 17
7	ガスが止まった場合の業務継続策	P 17
8	水道が止まった場合の業務継続策	P 18
9	感染症がまん延した場合の業務継続策	P 18
10	暑さ・寒さ対策	P 19

3 事業中断

1	事業中断の対応	P 20
---	---------	------

4 防災教育及び避難訓練

1	防災教育	P 20
2	評価と改善	P 20
3	防災教育及び避難訓練年間計画	P 20

別紙 1	職員緊急連絡網	P 21
------	---------	------

別紙 2	役割分担マニュアル	P 22
------	-----------	------

別紙 3	BCP（事業継続計画）チェックリスト	P 30
------	--------------------	------

別紙 4	園児情報	P 31
------	------	------

別紙 5	緊急連絡カード	P 32
------	---------	------

別紙 6	耐震措置点検表	P 33
------	---------	------

別紙 7	点検項目	P 34
------	------	------

別紙 8	防災教育及び避難訓練年間計画	P 35
------	----------------	------

1 非常災害対策計画

1 施設の立地条件

(1) 施設立地場所の地形等

当施設は、東武スカイツリーライン草加駅東口より徒歩4分の場所に位置し、鉄骨3階建ての2階部分の施設です。

草加市は、水のたまりやすい地形です。市内を流れる川だけでなく、利根川や荒川など、草加市から離れた大きな川があふれても、浸水する恐れがあります。

東京湾北部地震マグニチュード7.3の想定での液状化による被害がやや高いと想定される地域です。

※草加市ハザードマップ参照

(2) 災害危険区域等の該当の有無

災害危険区域等	該当の有無	区域等の名称
浸水想定区域	有	草加部ブロック 想定浸水深0.5m~3.0m
土砂災害警戒区域	無	
土砂災害特別警戒区域	無	

(3) 予測される災害の危険性

地震・・・震度6弱 液状化やや高い 地震による火災

洪水・・・利根川、中川、綾瀬川、元荒川、荒川が氾濫した場合0.5m~3m未満（1階床上浸水）

竜巻・・・大雨・雷、ひょうなど激しい現象

2 災害に関する情報の入手方法

(1) 市から発令される避難情報の入手方法

- ① 防災行政無線
- ② 草加お知らせメール

●草加市の防災情報などを、登録した携帯電話やパソコンにメールで配信する。

【配信情報】

災害等に関する情報（避難情報、避難所関係など）

気象等の警報に関する情報（注意報・警報など）

《登録方法》 登録アドレス：t-soka@sg-p.jp

1. 上記メールアドレスに空メールを送信する。
2. 登録ページがリンクされたメールが自動で返信される。
3. そのリンクにアクセス後、登録画面で配信を希望するメールアドレス・配信希望カテゴリを入力し登録する。

- ③ 防災アプリ（防災草加）
- ④ LINE等のSNS情報
- ⑤ 広報車、消防団による広報
- ⑥ インターネット環境災害時無料Wi-Fiスポット「OOOOO*JAPAN」 ※数字ゼロ5つ

(2) 災害に関する情報の入手方法

- ① 気象庁ホームページ
- ② テレビ

データ放送に対応しているテレビでは「d」ボタンを押す事で、気象情報や災害情報を確認することができる。
NHK 1ch (地デジ)
J: COM埼玉 11ch (ケーブルテレビ)
テレビ埼玉 3ch (地デジ)

- ③ 市ホームページ
- ④ ラジオ放送

AM NHK 第一 594kHz
FM NACK5 79.5MHz

- ⑤ 防災行政無線

草加市防災テレホンサービス
に設置しているスピーカー「防災行政無線」で放送した内容を自動音声で提供される
TEL:048 (922) 9911

- ⑥ 広報車、消防団による広報
- ⑦ 道路の「通れた道マップ」(災害後でも通れる道を教えてくれる)

※積極的な情報収集に努める

3 災害時の連絡先及び通信手段の確認

(1) 職員の緊急連絡網

※別紙 1

(2) 自治体等の連絡先

連絡先	担当部署	担当者氏名	電話番号	連絡可能時間	備考
市(防災担当)	危機管理課	田邊	048-922-0614	8:30~17:15	
市(福祉担当)	保育課	宮川	048-922-1491	8:30~17:15	
草加消防署			048-924-0119	24時間	
草加警察署			048-943-0110	24時間	
草加市立病院			048-946-2200	24時間	
あさこ小児科内科医院			048-922-2517	9:30~18:00	12:30~14:30 休憩
ビジネス TEPCO かけつけサービス			0120-5050-95	24時間	

(3) 利用者情報(家族の連絡先)

保管場所・・・事務所キャビネット(鍵あり)

4 避難を開始する時期、判断基準

- (1) 【警戒レベル3】高齢者等避難が発令されたとき
- (2) 【警戒レベル3】高齢者等避難が発令されていなくても、身の危険を感じる時
- (3) 震度5弱以上の地震が発生したとき

※降雨量のリスク判断基準：1時間あたり50ミリの雨量

※安全なうちに安全な場所へ避難する（そろそろ危ないでは遅い）

【参考】内閣府防災情報のページ内「避難情報に関するガイドライン」（令和3年5月）

「警戒レベルの一覧表」より転載

(hinan_guideline.pdf (bousai.go.jp))

避難情報等	居住者等がとるべき行動等
【警戒レベル5】 緊急安全確保 (市町村長が発令)	<ul style="list-style-type: none"> ●発令される状況：災害発生又は切迫（必ず発令される情報ではない） ●居住者等がとるべき行動：命の危険 直ちに安全確保！ <ul style="list-style-type: none"> ・指定緊急避難場所等への立退き避難することがかえって危険である場合、緊急安全確保する。 ただし、災害発生・切迫の状況で、本行動を安全にとることができるとは限らず、また本行動をとったとしても身の安全を確保できるとは限らない。
【警戒レベル4】 避難指示 (市町村長が発令)	<ul style="list-style-type: none"> ●発令される状況：災害のおそれ高い ●居住者等がとるべき行動：危険な場所から全員避難 <ul style="list-style-type: none"> ・危険な場所から全員避難（立退き避難又は屋内安全確保）する。
【警戒レベル3】 高齢者等避難 (市町村長が発令)	<ul style="list-style-type: none"> ●発令される状況：災害のおそれあり ●居住者等がとるべき行動：危険な場所から高齢者等は避難 <ul style="list-style-type: none"> ・高齢者等※は危険な場所から避難（立退き避難又は屋内安全確保）する ※避難を完了させるのに時間を要する在宅又は施設利用者の高齢者及び障害のある人等、及びその人の避難を支援する者 ・高齢者等以外の人にも必要に応じ、出勤等の外出を控えるなど普段の行動を見合わせ始めたり、避難の準備をしたり、自主的に非難するタイミングである。例えば、地域の状況に応じ、早めの避難が望ましい場所の居住者等は、このタイミングで自主的に避難することが望ましい。
【警戒レベル2】 大雨・洪水・高潮 注意報 (気象庁が発表)	<ul style="list-style-type: none"> ●発令される状況：気象状況悪化 ●居住者等がとるべき行動：自らの避難行動を確認 <ul style="list-style-type: none"> ・ハザードマップ等により自宅・施設等の災害リスク、指定緊急避難場所や避難経路、避難のタイミング等を再確認するとともに、避難情報の把握手段を再確認・注意するなど、避難に備え自らの避難行動を確認。
【警戒レベル1】 早期注意情報 (気象庁が発表)	<ul style="list-style-type: none"> ●発令される状況：今後気象状況悪化のおそれ ●居住者等がとるべき行動：災害への心構えを高める <ul style="list-style-type: none"> ・防災気象情報等の最新情報に注意する等、災害への心構えを高める。

5 避難場所

避難場所は下表のとおりとする。

- ・水害の場合：避難場所は【ニコニコ保育園 保育室】とする。
- ・地震による火災等の場合：避難場所は状況により【高砂小学校】へ避難、もしくは屋内安全確保を判断する。

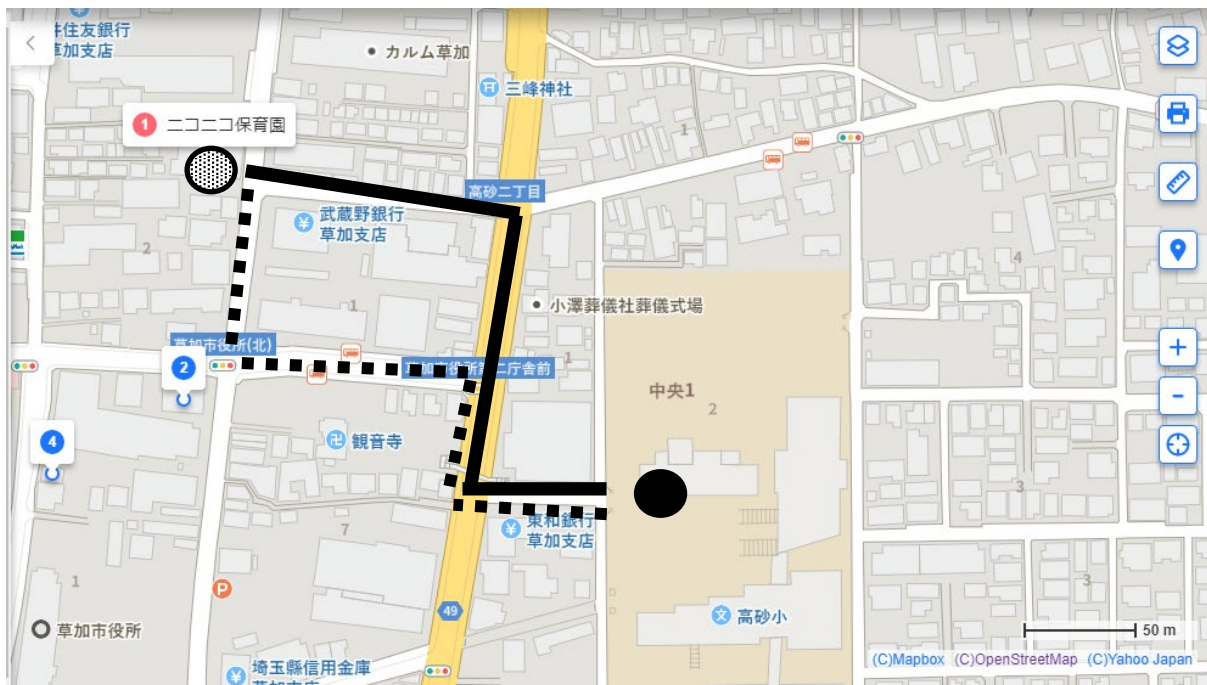
	名称	移動距離	移動手段	移動時間
避難場所	高砂小学校	(400) m	<input checked="" type="checkbox"/> 徒歩 <input type="checkbox"/> 車両 (0) 台	8分
屋内安全確保	ニコニコ保育園 2階保育室	/	/	/

6 避難経路

(1) 避難場所への避難経路

避難経路図

避難場所 高砂小学校

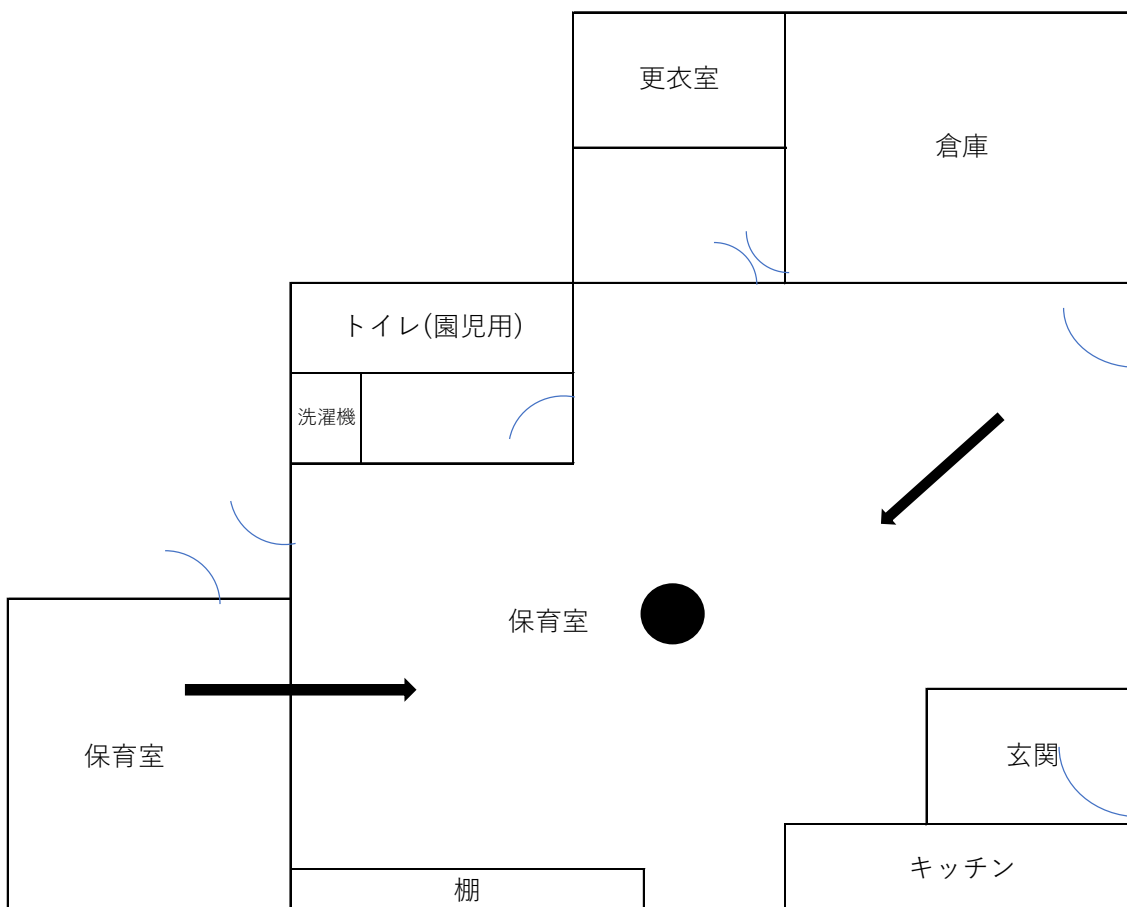




凡例	ルート1	——
	ルート2	- - - -
	要配慮者施設	● (stippled)
	避難場所	● (solid)

(2) 屋内安全確保の場合の避難経路図

避難経路図

避難場所 ニコニコ保育園 2階保育室



凡例	避難経路	
	避難場所	

7 避難方法

年齢	避難方法	備考
0歳	おんぶ・ベビーカー	
1～2歳	カート・徒歩	
3歳以上	徒歩	

8 災害時の人員体制、指揮系統

(1) 災害時の参集

職員参集基準

参集体制	参集基準	対象職員
警戒参集体制	①台風等による大雨により、浸水被害が発生するおそれがあるとき ②草加市で震度5弱の地震が発生したとき	<ul style="list-style-type: none"> ・統括責任者(園長)は施設に出勤、必要に応じ職員を参集すること
非常参集体制	①草加市に相当規模の災害の発生が予測され、その対策を要するとき ②草加市に災害が発生し、その規模及び範囲等から早急な対策を要するとき ③草加市で震度5強以上の地震が発生したとき ④その他、総括責任者が必要と認めるとき	<ul style="list-style-type: none"> ・総括責任者は施設に出勤 ・その他の職員は、家族等の安全が確保され次第出勤すること

(2) 役割分担 ※別紙 1

- | | |
|-------------|---------------------|
| ① 総括責任者 | 施設長 (不在時の代行者 職員 A) |
| ② 情報班班長 | 職員 A (不在時の代行者 職員 B) |
| ③ 消火班班長 | 職員 B (不在時の代行者 職員 C) |
| ④ 救護班班長 | 職員 C (不在時の代行者 職員 G) |
| ⑤ 避難誘導連絡班班長 | 職員 D (不在時の代行者 職員 H) |
| ⑥ 応急物資班班長 | 職員 E (不在時の代行者 職員 D) |
| ⑦ 救援要請班班長 | 職員 F (不在時の代行者 職員 E) |
| ⑧ 引き渡し班班長 | 施設長 |

役割分担表

総括責任者	班	班長	班員	任務
施設長	情報班	施設長	職員 A 職員 B	<ul style="list-style-type: none"> ・ 気象や災害の情報収集 ・ 職員への連絡、職員や職員家族の安否確認 ・ 関係機関との連絡調整 ・ 利用者家族への連絡 ・ 避難状況の取りまとめ
	消火班	職員 A	職員 E	<ul style="list-style-type: none"> ・ 火元の点検、ガス漏れの有無を確認 ・ 発火の防止と発火の際の初期消火 ・ 119 番通報
	救護班	職員 B	職員 F	<ul style="list-style-type: none"> ・ 負傷者の救出及び安全な場所への移動 ・ 応急手当及び病院などへの移送
	避難誘導連絡班	施設長	職員 A 職員 B	<ul style="list-style-type: none"> ・ 利用者の安全確認 ・ 施設、設備の被害状況確認 ・ 関係機関との連絡調整 ・ 利用者家族への連絡 ・ 利用者への状況説明・避難誘導 ・ 利用者の避難誘導 ・ 利用者の避難介助 ・ 利用者の避難介助・家族への引渡し
	応急物資班	職員 C	職員 D	<ul style="list-style-type: none"> ・ 食料、飲料水などの確保
	救援要請班	職員 D	職員 E 職員 F	<ul style="list-style-type: none"> ・ 地域住民、ボランティア団体及び近隣の社会福祉施設等への救護養成と活動内容調整
	引き渡し班	施設長		<ul style="list-style-type: none"> ・ 園児の引き渡し ・ 職員の帰宅指示

※別紙 2 ①～⑧

(3) 避難に必要な職員数

避難誘導 5 人、情報連絡 1 人

9 関係機関との連携体制

- (1) 町会からの情報提供、避難支援協力について申し合わせ
- (2) あさこ小児科内科医院との連携協力について合意
- (3) 毎年1回第1避難場所である高砂小学校への避難訓練実施

※4日目以降の支援物資の協力体制を整える。

食料、防災資機材等の備蓄がなくなりそうなものは早い段階で連絡し、協力を得る。

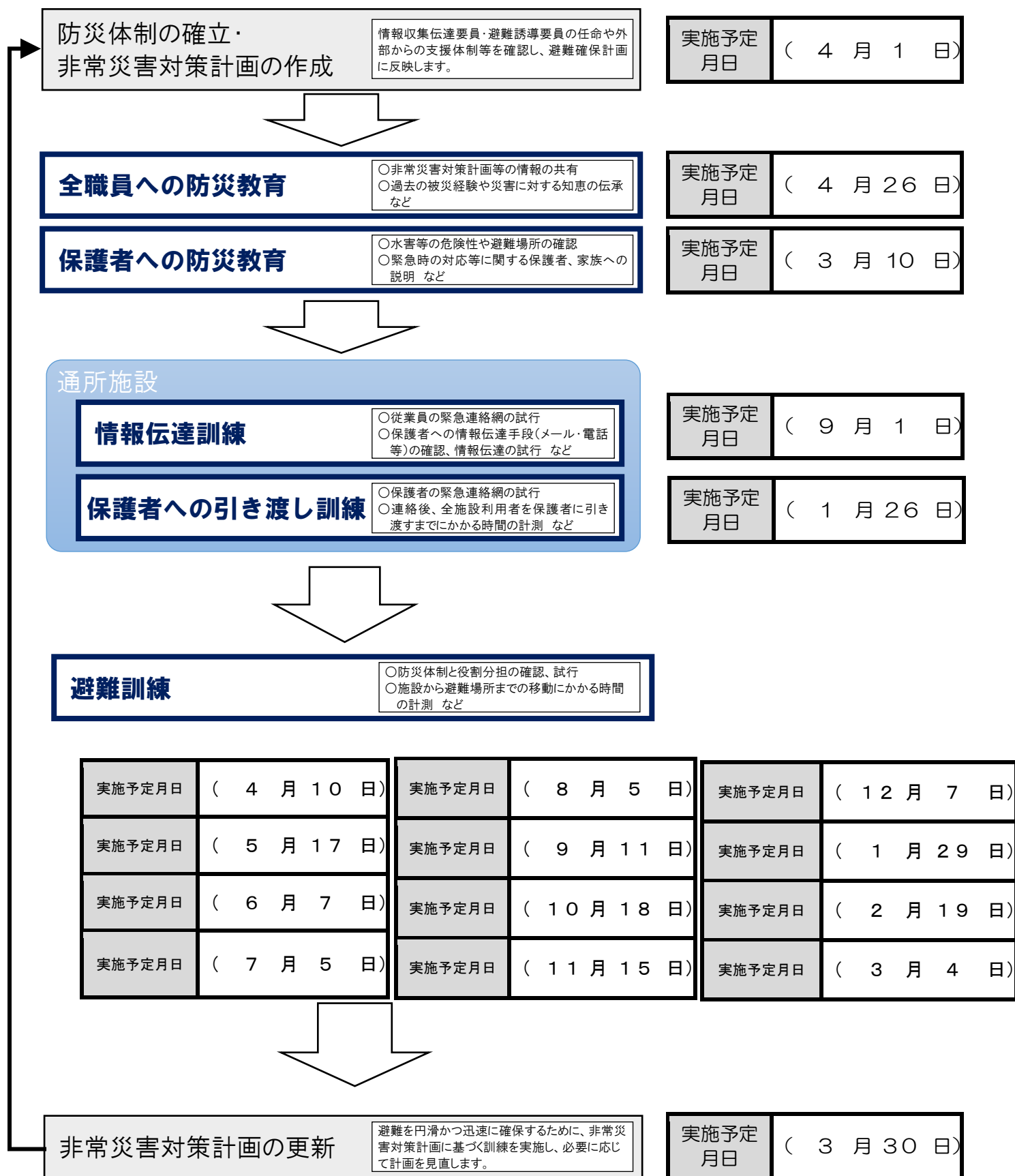
10 食料、防災資機材等の備蓄

備蓄品リスト

分類	品名	数量	積算根拠	保管場所
食料等	食器類（皿、コップ等）	25枚、30個	25人分	調理室
	粉ミルク	1缶		調理室
	缶詰め	5缶		調理室
	ラスク缶	2缶		調理室
	飲料水	2L×6本		倉庫
生活用品	救急箱	1箱		キャビネット
	体温計	3個		キャビネット
	おむつ	L50枚M30枚	3日分	保育室内
	肌着	5着		保育室内
	シャツ、ズボン	各15枚		保育室内
	哺乳瓶	3本		調理室
	タオル	10枚		保育室内
避難用具	毛布	大2枚小5枚		布団棚
	軍手	5枚		キャビネット
	アルミブランケット	2個		棚
	ビニール袋	1袋		倉庫
	ヘルメット	10個		棚
	ガムテープ	5個		キャビネット
	ベビーカー4人用	2台		外階段下
	避難車	1台		外階段下
	おんぶ紐	4本		保育室内
	防災頭巾	大10枚小10枚		棚
	バスタオル	5枚		布団棚
	ティッシュペーパー	50箱		倉庫
	ラジオ	1台		事務室
	ビニールシート大	2枚		倉庫
	乾電池 単3	10本		事務室
	トイレットペーパー	12巻		倉庫
	手拭きペーパー	10袋		倉庫
	懐中電灯	1個		保育所内
	サランラップ			
	バケツ			
マイク				

※何が必要か先のことを見通して考え、依頼する

1 1 防災教育及び訓練の年間計画



12 保育安全計画

◎安全点検

(1) 施設・設備・園外環境（散歩コースや緊急避難先等）の安全点検

防犯防火施設点検/日

各保育室/月

大型遊具・園庭/月

月	4月	5月	6月	7月	8月	9月
重点点 検箇所	散歩コースの 危険箇所散歩 ルート再確認 緊急連絡先作 成					緊急連絡先作 成点検
月	10月	11月	12月	1月	2月	3月
重点点 検箇所				緊急連絡先作 成点検		

(2) マニュアルの策定・共有

分野	見直し（再点検）予定時期	掲示・管理場所
保育実施マニュアル重大事故防止 含む	令和5年3月1日	各クラスマニュアル
<input type="checkbox"/> 午睡	令和5年3月1日	各クラスマニュアル
<input type="checkbox"/> 食事	令和5年3月1日	各クラスマニュアル
<input type="checkbox"/> プール・水遊び	令和5年9月1日	各クラスマニュアル
<input type="checkbox"/> 園外活動	令和5年3月1日	各クラスマニュアル
<input type="checkbox"/> バス送迎（※遠足時）	令和5年3月1日	各クラスマニュアル
<input type="checkbox"/> 災害時マニュアル	令和5年3月1日	各クラスマニュアル
<input type="checkbox"/> 119番対応時マニュアル	令和5年3月1日	各クラスマニュアル
<input type="checkbox"/> 救急対応時マニュアル	令和5年3月1日	各クラスマニュアル
<input type="checkbox"/> 不審者対応時マニュアル	令和5年3月1日	各クラスマニュアル

◎児童・保護者に対する安全指導等

(1) 児童への安全指導（認可外保育施設の生活における安全、災害や事故発生時の対応、交通安全等）

	4～6月	7～9月	10～12月	1～3月
乳児・1歳以上3歳未満児	4月 避難訓練 5月 避難訓練 6月 避難訓練	7月 避難訓練 8月 避難訓練 9月 避難訓練	10月 避難訓練 11月 避難訓練 12月 避難訓練	1月 避難訓練 2月 避難訓練 3月 避難訓練
3歳以上児	4月 避難訓練 5月 避難訓練 6月 避難訓練・消防署見学	7月 避難訓練 8月 避難訓練 9月 避難訓練	10月 避難訓練 11月 避難訓練・防犯教育 12月 避難訓練	1月 避難訓練 2月 避難訓練 3月 避難訓練

(2) 保護者への説明・共有

4～6月	7～9月	10～12月	1～3月
それぞれ見学时に説明			

◎訓練・研修

(1) 訓練のテーマ・取組

月	4月	5月	6月	7月	8月	9月
避難訓練等※1	火事 消火訓練	雷 火事 消火訓練	竜巻 火事 消火訓練	地震 火事 消火訓練	水害 火事 消火訓練	火事 消火訓練
その他※2	防災防火教育		心肺蘇生法、 気道内異物除去、 AED・エピペンの使用	通報訓練		情報伝達訓練 災害伝言ダイヤル訓練
月	10月	11月	12月	1月	2月	3月
避難訓練等※1	地震 火事 消火訓練	不審者 火事 消火訓練	雷 火事 消火訓練	地震 不審者 火事 消火訓練	地震 火事 消火訓練	火事 消火訓練
その他※2		不審者対応 110 通報訓練	防火教育		119 通報訓練	

※1 「避難訓練等」・・・設備運営基準第6条第2項の規定に基づき毎月1回以上実施する避難及び消火に対する訓練

※2 「その他」・・・「避難訓練等」以外の119番通報、救急対応（心肺蘇生法、気道内異物除去、AED・エピペン®の使用等）、不審者対応、送迎バスにおける見落とし防止等

(2) 訓練の参加予定者（全員参加を除く。）

訓練内容	参加予定者
見守り研修	見守り担当者
送迎バスにおける見落とし防止	遠足参加者

(3) 職員への研修・講習（園内実施・外部実施を明記）

4～6月	7～9月	10～12月	1～3月
【園内】 4月 マニュアルの読み合わせ研修 防災防犯教育 【外部】 （消防署主催） 6月 救急救命講習 （心肺蘇生法、気道内異物除去、AED・エピペンの使用等）	【園内】 6月 プール遊びマニュアル講習 9月 嘔吐処理研修	【外部】 11月 防犯指導	

(4) 行政等が実施する訓練・講習スケジュール

※所属する自治体・関係団体等が実施する各種訓練・講習スケジュールについて参加目途にかかわらずメモする

--

◎再発防止策の徹底（ヒヤリ・ハット事例の収集・分析及び対策とその共有の方法等）

- | |
|--|
| <ul style="list-style-type: none"> ・全体会議にて全職員にヒヤリハット、事故報告を共有、対策を検討し共有（1回/月） ・施設長会議にて他施設の事故報告共有（1回/月） |
|--|

◎その他の安全確保に向けた取組（地域住民や地域の関係者と連携した取組、登降園管理システムを活用した安全管理等）

- | |
|---|
| <ul style="list-style-type: none"> ・登降園管理システムを活用した安全管理 ・防犯カメラの導入 ・電子錠の設置 |
|---|

1 3 優先業務の選定

「安全・衛生管理」

- ・通常通りの保育が続けられるように安全に配慮する。
- ・水道が止まる可能性があるため衛生面に配慮した保育、日常生活を行う。

「健康管理」

- ・具合の悪い及び怪我をした園児、職員の看護業務と判断を行う。

「調理業務」

- ・やむを得ず降園出来ない園児、帰宅できない職員の食事管理を行う。

「連絡業務」

- ・園児の保護者への連絡、災害用伝言ダイヤルの利用をする。
- ・必要時行政機関との連絡を行う。

「主活動（緊急時に可能なもの）」

- ・園児が降園までの間の緊急時に可能な保育体制をとる。

1 4 B C P（事業継続計画）チェックリスト

B C P（事業継続計画）チェックリスト ※別紙 3

1 5 園児情報の持ち出し（家庭の状況）

園児情報 ※別紙 4

1 6 園児情報の持ち出し（緊急連絡カード）

緊急連絡カード ※別紙 5

2 事業継続計画（BCP：Business Continuty Planning）

1 平常時の対応

建物、設備の安全対策

①人が常駐する場所の耐震措置（月に1回確認する）

※点検表 別紙6

場所	対応策	対象事項・特記事項
ロッカー	ストッパー式の採用	
テレビ	マット式又は、突っ張り棒や壁からのフック止めによる固定	
書棚	ストッパー式又は、突っ張り棒の採用	
パソコン	ストッパー、耐震ジェルマットの採用	
コピー機	ストッパーの固定	
各クラス棚	スライド式ロック、耐震ストッパー、S字フックの利用	

②設備の耐震措置

対象	対応策	対象事項・特記事項
消火設備	年2回の定期点検	

2 災害時の初動対応

[災害に関する基本方針]

利用者及び職員の生命を守り、継続的・安定的にサービスを提供する。

3 園児・職員の安全確保

(1) 地震時の園児・職員の安全確保

	大きな揺れが起きたとき	揺れが収まったあと
園内での保育中	<ul style="list-style-type: none"> ・ 保育を中断し、しゃがんで頭を守る ・ 園児がベッドや高い所から転落しないようにする 	<ul style="list-style-type: none"> ・ 室内にけが人がいないかチェックし、余震にそなえ窓に近い児童は窓から離す
園外での保育中 (お散歩)	<ul style="list-style-type: none"> ・ その場で園児の身を守る対処を行い、揺れが収まるのを待つ 	<ul style="list-style-type: none"> ・ けが人がいないかチェックし、点呼をとり、園に連絡して指示を仰ぐ ・ 連絡が取れない場合は、定められた避難場所に避難する
プール指導中	<ul style="list-style-type: none"> ・ 児童が立ちあがって転倒しないように、プールから出てしゃがむ ・ プール内に園児がいないことを確認する 	<ul style="list-style-type: none"> ・ 園児にタオルを掛けさせ、室内が安全であれば室内に避難する
排泄指導中	<ul style="list-style-type: none"> ・ 便座から転落しないように、支えながらわきにしゃがむ ・ 個室のドアを開ける 	<ul style="list-style-type: none"> ・ けが人がいないか確認し、トイレから出る
食事指導中	<ul style="list-style-type: none"> ・ 食事を中断し、園児が慌てて誤嚥しないように声を掛けつつ、安全な場所へ移動する ・ 食べ物や食器が落下しても拾わない 	<ul style="list-style-type: none"> ・ 食器などはテーブルの中央にまとめ、落下した食器を片付ける ・ 落ち付いたら、食事を再開する

(2) 火災時の園児・職員の安全確保

	園内で火災があったとき	園外で火災があったとき
園内での保育中	<ul style="list-style-type: none"> ・ 煙を吸わないように口と鼻をハンカチや袖等で塞いで、園外に避難する ・ 避難路以外のドアを閉める 	<ul style="list-style-type: none"> ・ 窓を閉め、煙の侵入を防ぐ ・ いつでも避難ができるよう態勢を整える
プール指導中	<ul style="list-style-type: none"> ・ プール指導を中止し、保育室内にいる職員はなるべく衣服を持ち出す ・ 持ち出せない場合は備蓄庫にある毛布などで、体を保温する 	<ul style="list-style-type: none"> ・ 園舎内に戻り、衣服を着用する ・ 情報を収集し、避難行動に移る
排泄指導中	<ul style="list-style-type: none"> ・ トイレから出る 	<ul style="list-style-type: none"> ・ 慌てず排泄を済ませ、避難態勢に移る
食事指導中	<ul style="list-style-type: none"> ・ 食事を中断し、避難を開始する 	<ul style="list-style-type: none"> ・ 窓を閉め、煙の侵入を防ぐ ・ 情報の収集に努め、保育を継続する

(3) 洪水時の園児・職員の安全確保

	警報がでたとき	洪水が起きたとき
園内での保育中	<ul style="list-style-type: none"> ・情報を収集し、引き渡しの準備をする 「高解像度降水ナウキャスト」で検索（1時間あたりの雨量等が分かる） 	<ul style="list-style-type: none"> ・2階へ移動し、保育にあたる ・水嚢を作り、浸水の被害を防ぐ
園外での保育中 （お散歩）	<ul style="list-style-type: none"> ・お散歩を中断し、園まで戻る 	<ul style="list-style-type: none"> ・点呼をとり、園に連絡して指示を仰ぐ ・排水溝などに気を付け、道路の真中を歩き、保育園または避難場所へ移動する

(4) 竜巻時の園児・職員の安全確保

	警報がでたとき	竜巻が起きたとき
園内での保育中	<ul style="list-style-type: none"> ・窓、ロールカーテンを閉め、窓から離れた場所へ移動する ・竜巻のルート情報を収集しながら、保育にあたる 	<ul style="list-style-type: none"> ・すぐに窓、ロールカーテンを閉め、窓から離れた場所へ移動する ・机の下などで身を小さくして防災頭巾をかぶり、頭を保護する
園外での保育中 （お散歩）	<ul style="list-style-type: none"> ・お散歩を中断し、保育室に戻る 	<ul style="list-style-type: none"> ・近くに頑丈な建物があったら、移動する ・回りに建物がない場合は、近くの水路やくぼみに身を伏せ頭を抱え、低い姿勢を維持する
プール指導中	<ul style="list-style-type: none"> ・プール指導を中断し、保育室に戻る 	<ul style="list-style-type: none"> ・保育室に戻り、避難行動に移る
排泄指導中	<ul style="list-style-type: none"> ・その場で身をかがめる姿勢をとる 	<ul style="list-style-type: none"> ・その場で身をかがめる姿勢をとる
食事指導中	<ul style="list-style-type: none"> ・窓から離れた場所へ移動して食事をする 	<ul style="list-style-type: none"> ・食事を中断し、避難行動に移る

(5) 雷時の園児・職員の安全確保

	警報がでたとき	落雷があったとき
園内での保育中	<ul style="list-style-type: none"> ・雷警報の情報を収集しながら保育にあたる 	<ul style="list-style-type: none"> ・電気器具、天井、壁から1m以上離れた場所へ移動する
園外での保育中 （お散歩）	<ul style="list-style-type: none"> ・お散歩を中断して、園に戻る 	<ul style="list-style-type: none"> ・近くの頑丈な建物へ移動する ・雷の活動が止み、20分以上経過してから園に戻る
プール指導中	<ul style="list-style-type: none"> ・プール指導を中断し、保育室に戻る 	<ul style="list-style-type: none"> ・同左

4 建物・設備の被害点検

災害時は施設長が出勤し、建物、設備等の被害を確認する。必要があれば本部、保育課へ連絡をする。

点検項目 ※別紙7

5 園児・職員の安否確認

園児・職員の安否確認

- ◆ 園児・職員の安否確認は、クラス担任が行い、園長先生に報告する。
- ◆ 確認・報告する事項は、報告者名、園児の人数と安否、周囲の被害状況、自分自身の家族の安否確認。

在宅職員の安否確認

- ◆ 自宅等で被災した場合は、電話又は災害用伝言ダイヤルで、施設に自身の安否情報を報告する。
安否確認システム（有料）、メール、SNS も活用できる。
- ◆ 報告する事項は、報告者名、職員自身の状況（けがの有無等）・家族が無事かどうか、自宅周辺の状況、出勤可能か。

★災害伝言ダイヤル…171

6 電気が止まった場合の業務継続策

代替設備

ソーラーパネルによる蓄電器、手巻き式充電器、発電機、毛布、魔法瓶ポット

優先的に使用する設備

優先順位	設備	詳細
1	情報機器	テレビ・インターネットなど
2	冷蔵庫・冷凍庫	夏場は暑さ対策としてアイスノン・氷のうを冷やす
3	空調設備	暑さ・寒さ対策に使用

7 ガスが止まった場合の業務継続策

代替設備

電気設備等で代替ができるものは利用する。

例) 炊飯器、電気ポット、ホットプレート、毛布

8 水道が止まった場合の業務継続策

確保方法	詳細
備蓄品の飲料水	調理室に保管してあるペットボトル、ポリタンクの飲料水を使用（飲用水は最低でも3日分備蓄する）
給水車による配給	給水車による水の配給が実施された場合、給食室に備蓄しているポリタンクを活用

生活用水の確保

確保方法	詳細
河川水等	河川水からポリバケツ等を利用して運ぶ

トイレが使用できなくなった場合は簡易トイレを設置し、対応すること。

例) 簡易テント、簡易トイレ（トイレ用の水も用意）、給水シート、バケツ、新聞紙、ビニール袋等

排泄物の保管場所

保管場所候補	オムツ置き場
--------	--------

※ポリタンクの水は平常時から空にしておかない。

9 感染症がまん延した場合の業務継続策

(1) 状況に応じた対応

感染症の予防については、常に様々な知見や情報を収集し、適切に対応するとともに保育所における感染症対策ガイドライン(こども家庭庁 2018(平成 30)年 3 月 2023(令和 5 年 5 月一部改訂)を参考に感染防止対策を講じる。

①重大度が軽度と判断される場合

感染症の伝播力が弱い、致死率が低い等、重大度が軽度と判断できる場合は、まず、業務縮小等を行わず、感染予防措置等の役職員の安全確保を徹底した上で、原則すべての業務を継続する。

②重大度が高くないと判断される場合

感染症の伝播力が強い、致死率が高い場合であっても、既にワクチンや治療薬が開発され公衆衛生上の対策が既に取られており重大度は高くないと判断できる場合は、感染対策に講じ各業務を継続する。

③重大度が高いと判断される場合

未知の感染症等、公衆衛生上の対策が十分には整っておらず、伝播力や致死率の面でも重大度が高くなることが想定される場合は、事業実施にあたって状況把握に努め、行政への報告、状況判断を仰きながら連携を図っていく。

各園において業務手順を確認し、業務実施等が可能な機能検証を行い、感染拡大に備える。

必要に応じて各担当部署において、職員配置など業務の見直しを図り、可能な限り各業務を継続する。

(2) 人員の確保

＜施設内での勤務調整、法人内での人員確保＞

- ①勤務が可能な職員と休職が必要な職員の把握を行い、勤務調整を行う。また、基準等について、不測の事態の場合は指定権者へ相談した上で調整を行う。特に看護職員等については、通常時より法人内において連携を図り緊急時の対応が可能な状況の確保に努める。
- ②職員に感染が広がり、職員の配置が困難になった場合は、法人内各拠点と連携を図り、可能な限り職員確保に努める。
- ③感染者に接触した職員が勤務できなくなるのが想定された場合は、勤務体制を職員間で分割するなどして、事業継続のための措置を講じる。

(3) 施設連絡先一覧

草加市	草加市保育課	048-922-1491	土日祝日曜又は連休最終日 13時～17時 080-6860-9918
	草加保健所	048-925-1551	平日 8時30分～17時15分

10 暑さ・寒さ対策

◆暑さ対策

真夏の暑さ対策として、以下を利用する。

アイスノン、保冷剤、日よけテント、サーキュレーター、扇風機、ブルーシート、濡れタオル

◆寒さ対策

真冬の寒さ対策として、以下を利用する。

非常用圧縮毛布、園備品の敷布団、シーツ、タオル、バスタオル、新聞紙

3 事業中断

1 事業中断の対応

対応すべき事項

園児 (一時預り等含む) への対応	<p>《発災当日：保護者への引き渡し》</p> <ul style="list-style-type: none">・園内に滞在中の児童は、引き渡し手順に基づき引き渡す・一時預りの児童は、保護者に連絡の上、迎えを依頼する・保護者と連絡が取れない場合、または、園児の自宅が被災している場合は、園内に滞在してもらう <p>《発災当日以降：施設が使用不可の場合》</p> <ul style="list-style-type: none">・法人内の施設等への受け入れ可否・人数調整を行う・保護者に状況を説明し、納得いただく・受け入れ施設と十分な引き継ぎを行い、受入施設・当施設の職員による児童・保護者（家族）の本人確認および注意事項の伝達を行う
職員	<ul style="list-style-type: none">・児童全員を安全に他施設、自宅へ送り出すこと・早急な事業再開を目指し、施設の復旧に取り組む・復旧作業が実施できない場合は、施設長へ指示を仰ぎ、受入施設等で業務を行う・職員は、自宅や家族といった自身の状況も踏まえ、無理のない範囲で上記対応を行う

4 防災教育及び避難訓練の年間計画

1 防災教育

入職時および、4月の全職員への指導

2 評価と改善

毎月行っている避難訓練後、反省や改善点等を話し合い、現状を評価するとともに新たな課題については次回の避難訓練までに全職員に共有し次回以降の取り組みに反映させる

3 防災教育及び避難訓練年間計画

※別紙8



施設長

ヘルメット・携帯電話

総括

- ①保護者に連絡済みか確認
 - ・連絡が取れない保護者へ再度連絡指示
- ②気象や災害尾状況報告確認
 - ・災害経路の把握、避難誘導班に避難経路指示
- ③安全確認
 - ・負傷者の救出及び安全な場所に避難指示
- ④消防・救急の要請確認
- ⑤関係機関との連絡調整確認
- ⑥避難状況の取りまとめ確認
- ⑦食料・飲料水の確認
- ⑧家族への引き渡し確認



班長：

班員：

携帯電話・タブレット・
ノートPC・ラジオ

情 報

① 気象や災害の情報を収集せよ

- ・ 気象庁ホームページ
- ・ テレビ
 - 「d」ボタンで確認
 - NHK 1ch (地デジ)
 - J: COM埼玉 11ch (ケーブルテレビ)
 - テレビ埼玉 3ch (地デジ)
- ・ 市ホームページ
- ・ ラジオ放送
 - AM NHK第一 954kHz
 - FM NACK5 79.5MHz
- ・ 防災行政無線
 - 「防災行政無線」で放送した内容を自動音声で提供される
 - TEL: 048-922-9911
- ・ 広報車、消防団による広報
- ・ 防災アプリ
- ・ LINE等のSNS
- ・ 災害無料Wi-Fi「00000^{ゼロ}JAPAN」を使えるようにしておく
- ・ 道路の「通れた道マップ」

② 避難状況を取りまとめよ

③ 施設長へ報告せよ



班長：
班員：
ヘルメット・消火器
携帯電話を持って

消 火

- ①火事を大声で知らせよ
- ②非常ベルを押し、119(消防署)に連絡せよ
- ③保育課に一時連絡せよ TEL048-922-1491
- ④園長に報告せよ
- ⑤ヘルメットをかぶり、消火器で消火せよ



- ⑥火が天井に着いてしまったら窓を閉め避難せよ



班長：

班員：

救急箱を持って

救 護

- ①負傷者を確認せよ
- ②救出及び安全な場所へ移動させよ
- ③ 1 1 9 救急要請せよ（病院などへ移送）
- ④応急手当せよ
- ⑤施設長に報告・保護者または職員家族に連絡せよ
- ⑥保育課へ一時報告せよ
TEL 048-922-1491



班長：

班員：

マイク・ホイッスル・携帯電話・
タブレット・ノートPC・ボールペン

避難・誘導・連絡

①関係機関と連絡調整、情報共有せよ

嘱託医：あさこ小児科内科医院 TEL048-922-2517

②人数確認・負傷者の確認せよ

③保護者へ連絡せよ

- ・ ホームページに被害状況、負傷者、避難開始を掲載
- ・ 災害時子ども安心メール送信
- ・ 災害伝言ダイヤル登録

④避難路の確認せよ

⑤施設・設備の被害状況を確認せよ

⑥施設長に状況報告せよ

⑦避難開始せよ

⑧避難後、人数確認・負傷者の確認せよ

⑨施設長に状況報告せよ

⑩連絡の取れない保護者へ再度連絡せよ

⑪家族への引き渡し→引き渡し手順参照



班長：
 班員：
最低 3 日分用意せよ

応急物資

①食料・飲料水などの確保

食料品等	調理室
生活用品	粉ミルク、哺乳瓶（調理室） 救急箱（キャビネット） 体温計（キャビネット） オムツ（保育室） タオル（保育室）
避難用具	ヘルメット（棚） ラジオ、ビニール袋、避難経路図（事務室） 携帯充電器、電池、ガムテープ（事務室） おんぶ紐（保育室） 毛布（布団棚） ベビーカー、お散歩カート（外階段下） 簡易トイレ 避難用テント、ポータブル発電機 アルミシート（棚） 軍手、笛、ロープ（キャビネット） サランラップ バケツ マイク



班長：
班員：
携帯電話を持って

救 援 要 請

- ①地域住民、ボランティア団体及び近隣の社会福祉施設等への救援要請と活動内容を調整せよ

- ②施設長へ報告せよ



班長：施設長
班員：
児童名簿を持って

引き渡し

- ①引き渡し手順に基づき引き渡し開始せよ
 - ・園児保護者に安全状況確認とお迎え依頼
 - *保護者と連絡が取れない場合、または園児宅が被災した場合、園内に滞在させる
- ②園児を安全に保護者に引き渡す
 - ・保護者と園児の関係性確認
 - ・確認が取れたら園児のケガの有無等報告し、引き渡す
- ③人数確認を徹底せよ
 - ・何人引き渡して、何人残っているのか常に2人以上で確認する
- ④早急な事業開始を目指せ
 - ・施設の復旧に取り組む

別紙 3

BCP(事業継続計画)チェックリスト

	チェック項目	準備・対策の有無 (○・×)		準備・対策がなし(×)の場合		
				至急対策が必要	今後対策が必要	対策の必要なし
事前対策	1 BCP(事業継続計画)を施設職員に周知できている					
	2 災害時の責任者などの役割、体制を決めている					
	3 地域のハザードマップを元に、立地リスクの検討をしている					
	4 建物、設備の耐震性の確認ができている					
	5 設備、備品類は、転倒防止対策をしている					
	6 職員の緊急連絡体制、利用者家族との緊急時連絡手段の確認ができている					
	7 自動参集基準を定め、職員全員に周知している					
	8 参集可能な職員数が把握できている					
	9 災害時(停電が発生した場合)のデータのバックアップはできている (BCPや緊急連絡先を紙に出力して保管・管理をしている)					
	10 被災後3日分の備蓄品を用意している					
	11 備蓄品の点検を定期的に行っている					
	12 施設外へ避難をする場合の避難先と避難経路の安全を確認している					
	13 外出先で被災した場合にどのように行動するか決められている					
被災時対策	1 災害対策本部の設置場所、代替拠点が決まっている					
	2 被災時の確認・報告項目が明確になっている					
	3 利用者、職員の安全確認の手順が決まっている					
	4 利用者家族への連絡方法及び家族からの問い合わせ対策の手順を決めて、 周知ができている					
	5 施設の被害状況と周辺の被災情報の把握をする方法を決めている					
	6 避難基準、避難体制を決めている					
	7 定められた責任者が不在の場合、代行の責任者選出の手順を定めている					
	8 緊急時の行動確認のリストは職員に周知されている					
	9 電話や通信が途絶した場合の職員の行動指針(ガイドライン)が周知されている					
	10 利用者家族への引き渡し、帰宅基準が定められている					
	11 緊急時に必要となる医療機関や公的機関の連絡先などを用意している					
	12 傷病者搬送や緊急輸送手段を定めている					
	13 医療的処置に必要な施設利用者のリストが作成されている					
他の対策	1 取引先、公的機関等の施設運営に必要な連絡先リストができている					
	2 配置図や電気配線図の設備関係の情報、危険物取扱品などのリストなどが 用意されている					
	3 事業継続に必要な条件が明確になっている					
	4 事業の再開に必要な経営資源(人・モノ・金・情報等)をリスト化している					

別紙4

園児情報

家庭の状況					記入日(年 月 日)
ふりがな		国籍	生年月日		
児童氏名		・日本 ・その他	現在の保育状況	1. 保育園(名称)	
	男・女			2. 家庭保育室(名称)	
現住所	〒 -	()		3. 自宅待機	
				4. その他()	
電話番号			平 熱		℃
家族及び同居している人(本人を除く)	氏 名	続柄	生年月日	備考(勤務先及び学校名)	
	ふりがな				
	ふりがな				
	ふりがな				
	ふりがな				
	ふりがな				
	ふりがな				
	ふりがな				
	ふりがな				
	ふりがな				
別居で送る方が考	ふりがな				
	ふりがな				
保 育 歴					
年月 ～ 年月					
年月 ～ 年月					
年月 ～ 年月					
年月 ～ 年月					
年月 ～ 年月					
年月 ～ 年月					

☆園児情報は全園児分まとめて事務室の鍵つきの戸棚に保管

☆施設外避難時は園長が持ち出す

別紙 5

緊急連絡カード

緊急連絡カード			
児童名	平成 年 月 日 生まれ		
現住所	電話 ()	連絡先 優先順位	
父	氏名	携帯 ()	
	勤務先名及び住所	電話 ()	
母	氏名	携帯 ()	
	勤務先名及び住所	電話 ()	
保護者以外	氏名	携帯 ()	
	住所・保護者との関係	住所 関係()電話 ()	
送迎の時間	朝(時 分) 夕(時 分) 土曜日の迎え(時 分)		
麻酔アレルギー	有 ・ 無 ・ わからない	平熱	℃
食物アレルギー	有() ・ 無	血液型	
ケガなどの場合の留意点			
かかりつけの病院			
健康保険書番号		乳幼児医療番号	

☆緊急連絡カードは全園児分まとめて事務室の鍵付きの戸棚に保管

☆施設外避難時は園長が持ち出す

☆園長不在の場合に備え、持ち出し当番表を作成、当番の物が持ち出し、最終確認を栄養士が行う。

別紙 6

耐震措置点検表 （月に1回確認する）

場所	対応策	対象事項・特記事項
ロッカー	ストッパー式の採用	
ピアノ	キャスター下皿	
テレビ	マット式又は、突っ張り棒や壁からのフック止めによる固定	
書棚	ストッパー式又は、突っ張り棒の採用	
パソコン	ストッパー、耐震ジェルマットの採用	
コピー機	ストッパーの固定	
掃除用具入れ	ストッパー式、突っ張り棒の採用	
各クラス棚	スライド式ロック、耐震ストッパー、S字フックの利用	

別紙 7

点検項目

	対象	状況（いずれかに○）	手配日	対象事項 特記事項
建物・設備	柱、屋根	重大・軽微・問題なし		
	壁、フェンスなど	重大・軽微・問題なし		
	階段	利用可能 ・ 利用不可		
	電気	通電 ・ 不通		
	水道	利用可能 ・ 利用不可		
	電話	通話可能 ・ 通話不可		
	インターネット	利用可能 ・ 利用不可		
	自家発電機	利用可能 ・ 利用不可		
建物内	固定大型遊具	利用可能 ・ 利用不可		
	照明	破損あり ・ 被害なし		
	天井	破損あり ・ 被害なし		
	床面	破損あり ・ 被害なし		
	壁面	破損あり ・ 被害なし		
備品	消火設備	破損・転倒あり・被害なし		
	ロッカー	破損・転倒あり・被害なし		
	キャビネット	破損・転倒あり・被害なし		
	ピアノ	破損・転倒あり・被害なし		
	テレビ	破損・転倒あり・被害なし		
	書棚	破損・転倒あり・被害なし		
	パソコン	破損・転倒あり・被害なし		
	コピー機	破損・転倒あり・被害なし		
掃除用具入れ	破損・転倒あり・被害なし			

別紙 8

令和5年度 ニコニコ保育園 安全計画

指導・訓練のねらい	<p>○園児の安全と人命救助を第一とし、避難指導に万全を尽くす</p> <p>○保護者と連携して突発的に起こる災害に、落ち着いて的確に判断していき子ども達を守る</p> <p>○職員は常に人員を確認し点呼を取り、園長に報告をして記録をする</p> <p>○施設長不在時の動きを確認する</p> <p>○消火の方法を知り、火災時の初期消火に努める</p>				
指導の要点	<p>○職員は情報の内容をよく聞き、自分の役割に従って行動する</p> <p>○職員は園児を安全に避難させるために必要な機関と連携し指示を的確に与え、避難誘導を行う</p> <p>○園児は保育者の指示に従って、速やかに所定の場所へ避難する</p> <p>○災害について学び、知識を深める</p> <p>○命の大切さを知る</p>				
月	種類	訓練内容	災害の想定	訓練の概要	担当者
4	火事	避・消	10日(月) 10:00 出火場所 キッチン	<ul style="list-style-type: none"> ・災害発生時、室内の集合場所を知る ・消火器を出火想定場所にあて初期消火にあたる 	五十嵐
	防災防火教育 (職員)	学	26日(水)	<ul style="list-style-type: none"> ・災害時の避難方法や避難場所を全職員で確認する ・災害時に必要な機関と連携方法を知る 	
5	雷・火事	避・消	17日(水) 15:30 出火場所 キッチン	<ul style="list-style-type: none"> ・園内活動中に雷、停電発生時の行動を知る ・消火器を出火想定場所にあて初期消火にあたる 	桑島
6	救急救命講習(職員・保護者希望者)	学	未定	<ul style="list-style-type: none"> ・心肺蘇生法や救急手当の方法を学ぶ ・誤飲時の対応を知る 	南
	消防署見学	学	未定	<ul style="list-style-type: none"> ・消防署の仕事を知る ・マッチや花火等の火遊びから、火災になる事を知り、火事についての知識を学ぶ 	
	竜巻・火事	避・消	7日(水) 15:30 出火場所 調理室	<ul style="list-style-type: none"> ・竜巻の情報を確認し窓から離れ、防災頭巾を被り、低い姿勢で待機する ・消火器を出火想定場所にあて初期消火にあたる 	
7	地震・火事・通報訓練(職員)	避・消通	5日(水) 9:45 震度 5弱 出火場所 キッチン	<ul style="list-style-type: none"> ・保育者の指示に従い、集合場所に集まる ・通報訓練を行なう ・消火器を出火想定場所にあて初期消火にあたる 	佐藤
8	水害・火事	避・消	5日(土) 10:00 出火場所 キッチン	<ul style="list-style-type: none"> ・水害発生時の避難方法を知る・草加市内で水害が発生した際の水位を知る ・消火器を出火想定場所にあて初期消火にあたる 	丸山
9	情報伝達訓練(職員)	通	1日(金)	<ul style="list-style-type: none"> ・葛西用水氾濫を想定して情報伝達訓練を実施する 	五十嵐
	災害伝言ダイヤル(保護者・職員)			<ul style="list-style-type: none"> ・「171」災害伝言ダイヤルの練習を行なう 	
	火事	避・消	11日(月) 15:35 出火場所 PCデスク下	<ul style="list-style-type: none"> ・保育室から外階段を降り下まで避難する ・消火器を出火想定場所にあて初期消火にあたる 	
10	地震・火事	避・消	18日(水) 9:45 出火場所 キッチン	<ul style="list-style-type: none"> ・第一避難場所高砂小学校(校門前)までの避難を速やかかつ安全に行なう ・消火器を出火想定場所にあて初期消火にあたる 	桑島
11	不審者・火事 防犯教育	避・消学	15日(水) 玄関から侵入 出火場所 調理室	<ul style="list-style-type: none"> ・子どもを安全な場所に避難 ・職員が防犯スプレー、棒で対応する ・消火器を出火想定場所にあて初期消火にあたる 	桑島
12	雷・火事	避・消	7日(木) 出火場所 PCデスク下	<ul style="list-style-type: none"> ・園内活動中に雷、停電発生時の行動を知る ・消火器を出火想定場所にあて初期消火にあたる 	滝下
1	地震・引取り訓練(保護者)	避・通	26日(金) 16:00	<ul style="list-style-type: none"> ・災害時の引き渡しの流れを知る ・保護者に引き渡し方法を把握してもらう 	柏井
	不審者・火事	避・消	29日(月) 時間流動 玄関から侵入 出火場所 キッチン	<ul style="list-style-type: none"> ・外遊び中、不審者を発見した者は暗号で職員に知らせる 暗号：〇色のお花があったよ、見に行こう！ ・消火器を出火想定場所にあて初期消火にあたる 	
2	地震・火事・通報訓練(職員)	避・消通	19日(月) 震度 6 出火場所 キッチン	<ul style="list-style-type: none"> ・放送に注意し「お・か・し・も」を守り避難する職員に時間を知らせず実施する ・消火器を出火想定場所にあて初期消火にあたる ・通報訓練を行なう 	南
3	火事	避・消	4日(月) 時間流動 出火場所 PCデスク下	<ul style="list-style-type: none"> ・「お・か・し・も」を守り、園庭に避難する・職員に時間を知らせず実施する ・消火器を出火想定場所にあて初期消火にあたる 	五十嵐